



ELEIÇÕES  
2026

GUIA  
INSCRIÇÕES DAS ELEIÇÕES  
2026

Boas-vindas

Olá!

As eleições para o Conselho Deliberativo e o Conselho Fiscal da Fundação Família Previdência 2026 estão com inscrições abertas, no período **das 09 horas de 30 de março de 2026 até às 18 horas de 06 de abril de 2026.**

Neste guia, vamos orientar, de forma simples e prática, como realizar sua inscrição pelo computador ou pelo celular.

O processo é rápido, fácil e pode ser feito em poucos minutos.

## **1. O que você vai precisar**

Antes de iniciar sua inscrição, tenha em mãos os seguintes itens:

1. Documento de identificação com foto (RG ou CNH);
2. Declaração de atividades exercidas;
3. Certidões negativas;
4. Foto digital para a cédula de votação;
5. Endereço de e-mail válido e em uso;
6. Conexão com a internet.

## **2. Como vai funcionar**

Você poderá fazer a inscrição de duas maneiras:

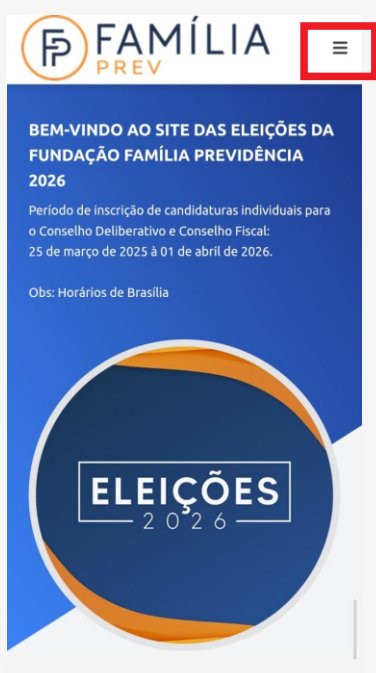
Pelo seu celular de forma rápida e simples ou pelo seu computador.

## ACESSO PELO CELULAR

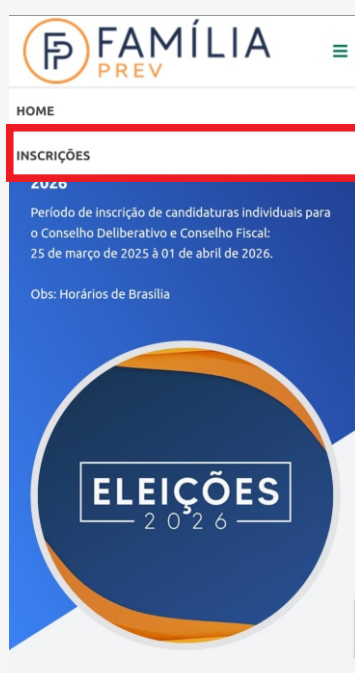
### 1. Siga esses passos para iniciar

1. Acesse o link <https://fprev.com.br/eleicoes> pelo seu celular;
2. Clique no menu no canto superior direito;
3. Clique em **Inscrições** no menu;
4. Clique no botão **Criar Inscrição**;

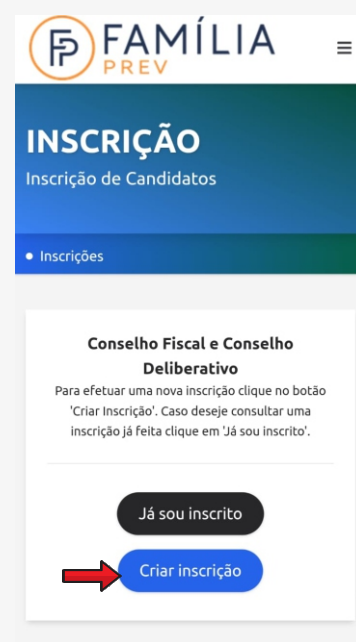
2



3



4



Você será direcionado para o formulário de inscrição

### 2. No formulário de inscrição, preencha os campos com seus dados pessoais.

Siga os passos abaixo para iniciar sua inscrição:

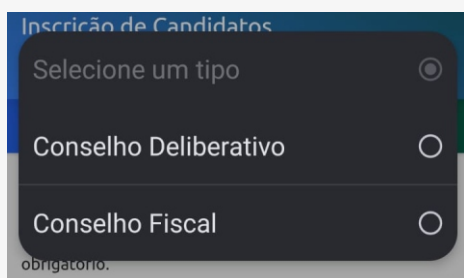
1. Escolha para qual conselho você deseja se candidatar;
2. Preencha as seguintes informações:
  - CPF
  - Nome Completo
  - E-mail

3. Crie uma senha com no mínimo 8 caracteres, contendo letras maiúsculas, minúsculas e números

4. Selecione todos os termos obrigatórios;

5. Clique em **Registre-se**.

1



Inscrição de Candidatos

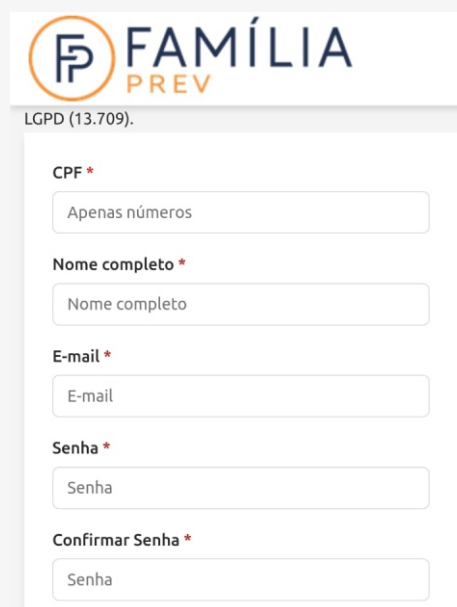
Selecione um tipo

Conselho Deliberativo

Conselho Fiscal

obrigatorio.

2



FAMÍLIA  
PREV

LGPD (13.709).

CPF \*

Apenas números

Nome completo \*

Nome completo

E-mail \*

E-mail

Senha \*

Senha

Confirmar Senha \*

Senha

4

Afirmo estar ciente que: \*

DECLARO, que não possuo qualquer impedimento legal que impeça a minha inscrição e posse no cargo ora pretendido, bem como tenho pleno conhecimento e assento minha integral concordância e aceitação quanto aos termos disposto no Regulamento Eleitoral e no Código de Ética desta FUNDAÇÃO FAMÍLIA PREVIDÊNCIA.

Neste ato, ainda, DECLARO pleno conhecimento dos termos do § 1º do art. 5º da Resolução CNPC nº 39, de 30 de março de 2021, que prevê a exigibilidade de Certificação para o exercício dos cargos nos Órgãos de Governança das Entidades Fechadas de Previdência Complementar - EFPC no prazo de um (1) ano a contar da data da posse, bem como das disposições da Resolução PREVIC nº 23, de 14 de agosto de 2023, e da Instrução PREVIC nº 26, de 16 de dezembro de 2025, que determinam o prévio envio da documentação comprobatória à FUNDAÇÃO FAMÍLIA PREVIDÊNCIA, que remeterá a mesma à Superintendência Nacional de Previdência Complementar - PREVIC para execução do Processo de Habilitação de Dirigente, conforme disposto na Seção VI, do Capítulo II da Resolução PREVIC nº 23, de 14 de agosto de 2023, consoante o atendimento dos requisitos formais e legais definidos na mencionada Resolução, sendo que a conclusão do citado processo, através da emissão do Atestado de Habilitação, consiste em requisito para exercício dos mencionados cargos.

Assumo inteiramente a responsabilidade perante o art. 299, do Código Penal, que versa sobre declarações omissas, falsas, com o fim de prejudicar direito, criar obrigação ou alterar a verdade sobre fato juridicamente relevante, constituindo-se em crime de falsidade Ideológica.

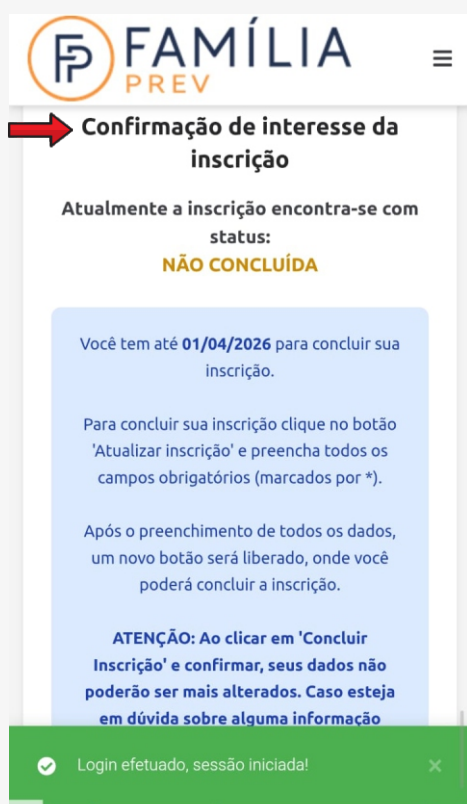
DECLARO que estou ciente quanto ao TRATAMENTO DE DADOS PESSOAIS: Os dados pessoais disponibilizados neste formulário serão utilizados para as finalidades de registro da candidatura, emissão do atestado de habilitação, avaliação e designação do candidato. Os dados pessoais coletados serão compartilhados com a Comissão Eleitoral e áreas internas da Entidade, e caso seja necessário para as finalidades listadas, poderão ser compartilhados com empresas terceirizadas e/ou autoridades, observados os princípios e as garantias estabelecidas pela Lei Geral de Proteção de Dados. Informações relacionadas ao tratamento de dados pessoais poderão ser acessadas através da Política de Privacidade da Fundação Família Previdência, disponível em: <https://www.fundacaofamiliaprevidencia.com.br/politica-privacidade>. Os direitos dos titulares poderão ser solicitados por meio do Canal de Comunicação disponibilizado pela Fundação Família Previdência, através do endereço <https://fprev.com.br/contato-encarregado>.

Por derradeiro, AUTORIZO os membros da Comissão Eleitoral ou quem a FUNDAÇÃO FAMÍLIA PREVIDÊNCIA designar a averiguar e confirmar as informações aqui prestadas.

5

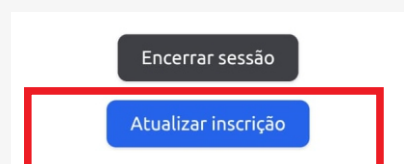
Registrar-se

### 3. Depois de se registrar irá aparecer a seguinte mensagem:



Na tela temos a confirmação da primeira etapa de inscrição concluída.

1. No final da tela clique em **Atualizar Inscrição** no final da página para terminar o processo.



### 4. No formulário de atualização de inscrição preencha os campos com seus dados pessoais.

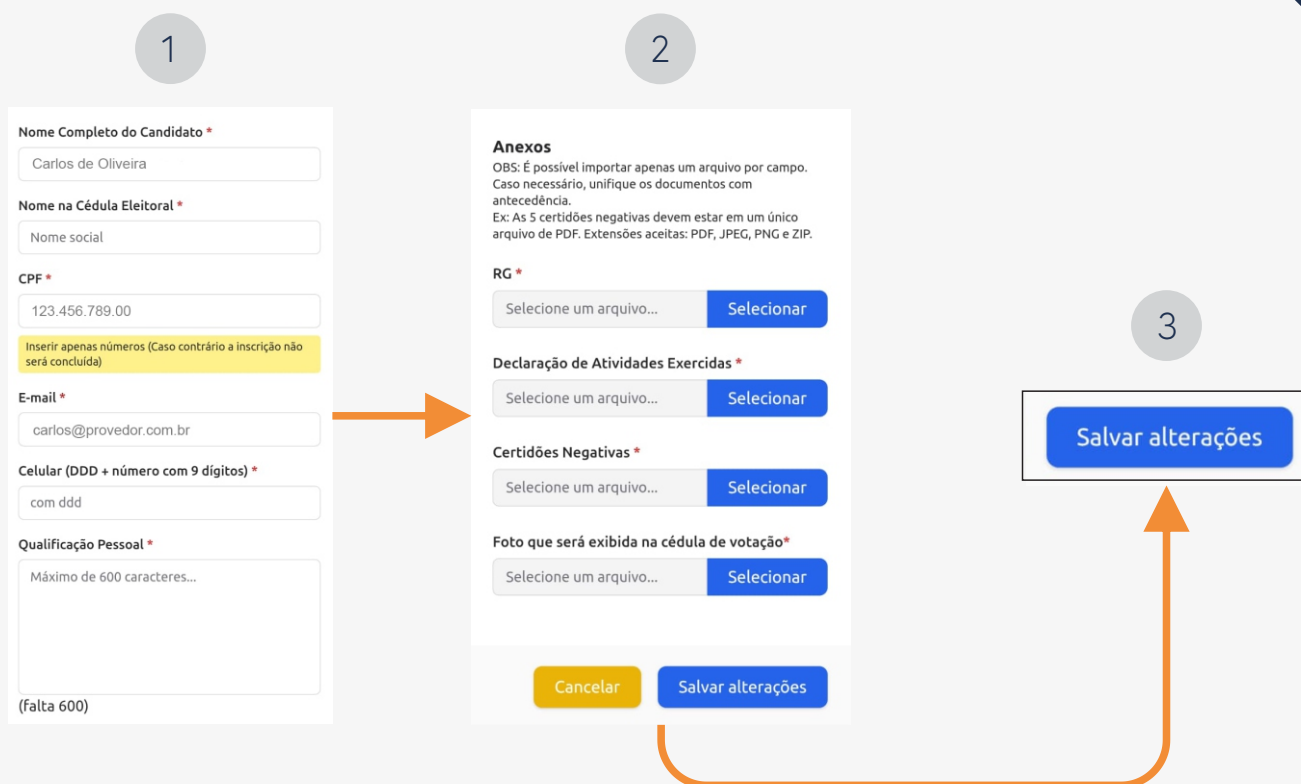
Siga os passos abaixo para iniciar sua atualização de inscrição

1. Preencha as seguintes informações:

- Nome da Cédula Eleitoral;
- Celular (DDD + número com 9 dígitos);
- Qualificação Pessoal;

2. Anexe os documentos solicitados (tirando foto ou digitalizados) em cada campo indicado.

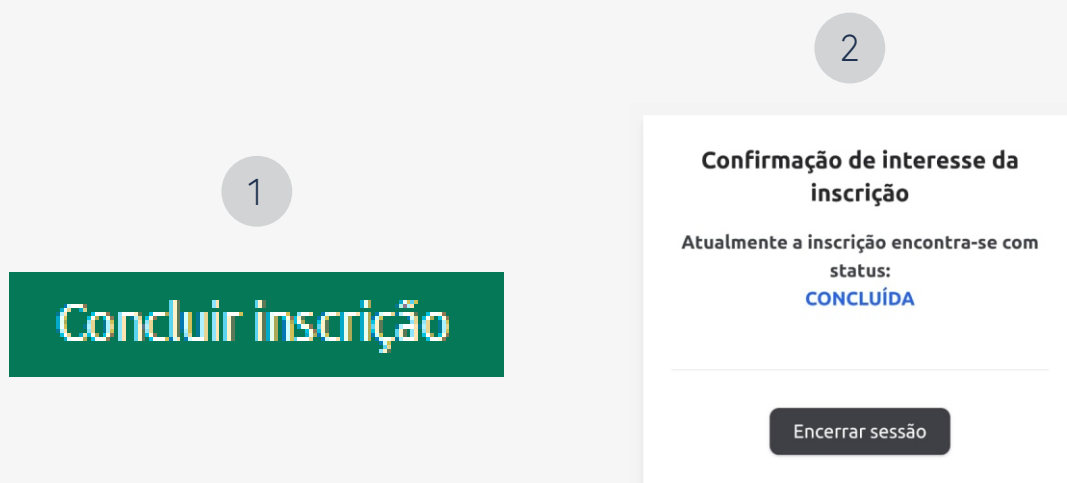
3. Depois, clique em **Salvar alterações** para finalizar o processo de atualização.



5. Você será redirecionado para a página anterior, onde deverá deslizar até o final da página.

1. Clique no botão **Concluir inscrição**.
2. Em seguida, clique em **Encerrar inscrição**.

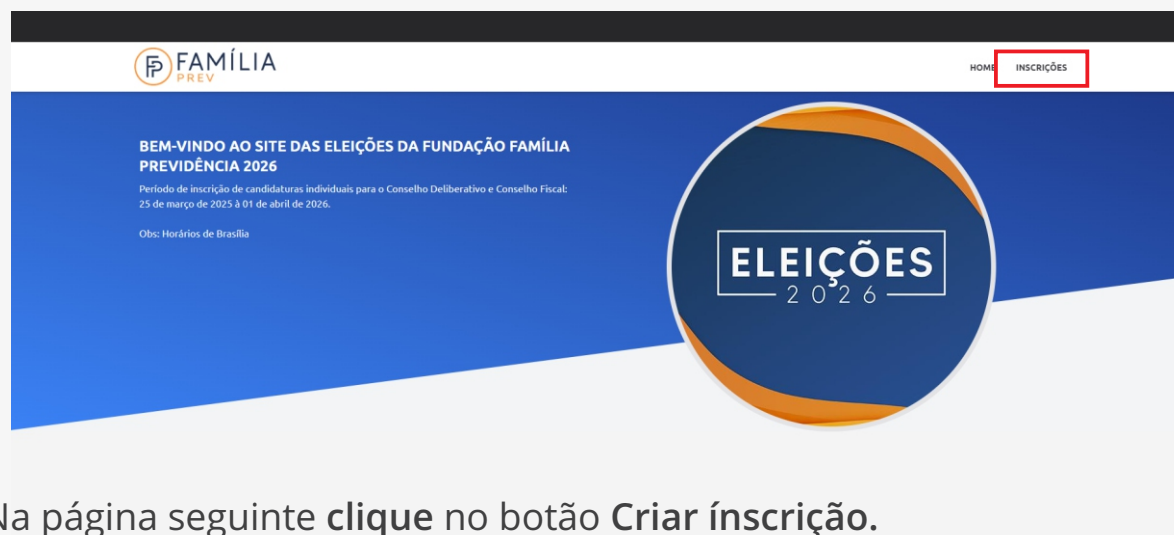
Pronto! Sua inscrição foi enviada com sucesso.



## PELO SEU COMPUTADOR

### 1. Siga esses passos para iniciar

1. Acesse o link <https://fprev.com.br/eleicoes>
2. Clique em Inscrições no canto superior direito da tela.



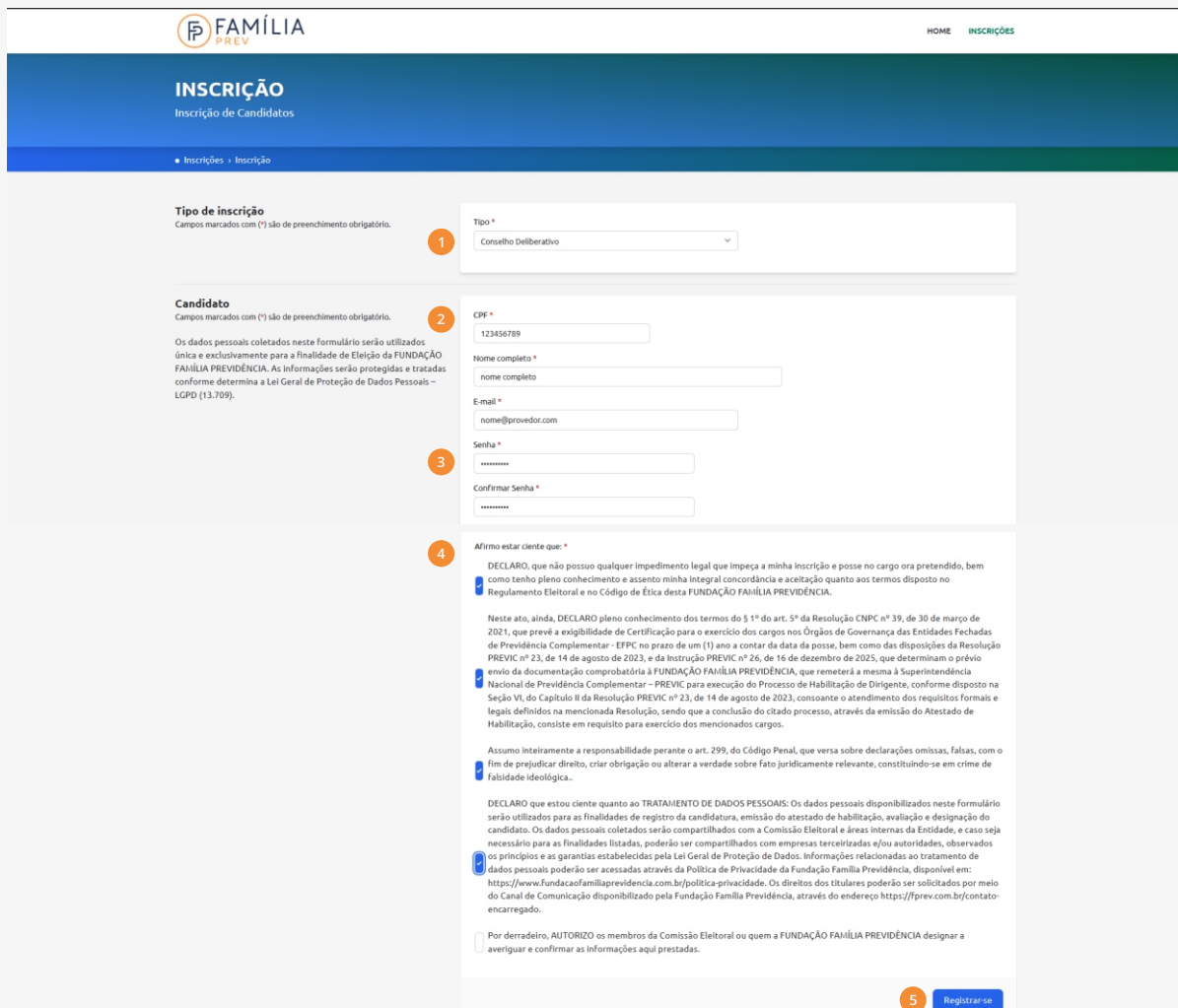
3. Na página seguinte clique no botão Criar inscrição.



### 2. No formulário de inscrição, preencha os campos com seus dados pessoais.

Siga os passos abaixo para iniciar sua inscrição:

1. Escolha para qual conselho você deseja se candidatar
2. Preencha as seguintes informações:
  - CPF
  - Nome
  - E-mail
3. Crie uma senha com no mínimo 8 caracteres, contendo letras maiúsculas, minúsculas e números;
4. Aceite todos os termos obrigatórios;
5. Clique em **Registre-se**.



**Tipo de inscrição**  
Campos marcados com (\*) são de preenchimento obrigatório.

**Candidato**  
Campos marcados com (\*) são de preenchimento obrigatório.

Os dados pessoais coletados neste formulário serão utilizados única e exclusivamente para a finalidade de Eleição da FUNDAÇÃO FAMÍLIA PREVIDÊNCIA. As informações serão protegidas e tratadas conforme determina a Lei Geral de Proteção de Dados Pessoais - LGPD (13.709).

**Declaro**  
DECLARO, que não possuo qualquer impedimento legal que impeça a minha inscrição e posse no cargo ora pretendido, bem como tenho pleno conhecimento e assento minha integral concordância e aceitação quanto aos termos disposto no Regulamento Eleitoral e no Código de Ética desta FUNDAÇÃO FAMÍLIA PREVIDÊNCIA.

Neste ato, ainda, DECLARO pleno conhecimento dos termos do § 1º do art. 5º da Resolução CNPC nº 39, de 30 de março de 2021, que prevê a exigibilidade de Certificação para o exercício dos cargos nos Órgãos de Governança das Entidades Fechadas de Previdência Complementar - EFPC no prazo de um (1) ano a contar da data da posse, bem como das disposições da Resolução PREVIC nº 23, de 14 de agosto de 2023, e da Instrução PREVIC nº 26, de 16 de dezembro de 2025, que determinam o prévio envio da documentação comprobatória à FUNDAÇÃO FAMÍLIA PREVIDÊNCIA, que remeterá a mesma à Superintendência Nacional de Previdência Complementar - PREVIC para execução do Processo de Habilitação de Dirigente, conforme disposto na Seção VI, do Capítulo II da Resolução PREVIC nº 23, de 14 de agosto de 2023, consoante o atendimento dos requisitos formais e legais definidos na mencionada Resolução, sendo que a conclusão do citado processo, através da emissão do Atestado de Habilitação, consiste em requisito para exercício dos mencionados cargos.

Assumo inteiramente a responsabilidade perante o art. 299, do Código Penal, que versa sobre declarações omissas, falsas, com o fim de prejudicar direito, criar obrigação ou alterar a verdade sobre fato juridicamente relevante, constituindo-se em crime de falsidade ideológica.

DECLARO que estou ciente quanto ao TRATAMENTO DE DADOS PESSOAIS: Os dados pessoais disponibilizados neste formulário serão utilizados para as finalidades de registro da candidatura, emissão do atestado de habilitação, avaliação e designação do candidato. Os dados pessoais coletados serão compartilhados com a Comissão Eleitoral e áreas internas da Entidade, e caso seja necessário para as finalidades listadas, poderão ser compartilhados com empresas terceirizadas e/ou autoridades, observados os princípios e as garantias estabelecidas pela Lei Geral de Proteção de Dados. Informações relacionadas ao tratamento de dados pessoais poderão ser acessadas através da Política de Privacidade da Fundação Família Previdência, disponível em: <https://www.fundacaofamiliaprevidencia.com.br/politica-privacidade>. Os direitos dos titulares poderão ser solicitados por meio do Canal de Comunicação disponibilizado pela Fundação Família Previdência, através do endereço <https://fprev.com.br/contato-encarregado>.

Por derradeiro, AUTORIZO os membros da Comissão Eleitoral ou quem a FUNDAÇÃO FAMÍLIA PREVIDÊNCIA designar a averiguar e confirmar as informações aqui prestadas.

**Registrar-se**

### 3. Após realizar o registro, a seguinte mensagem será exibida:

**Confirmação de interesse da inscrição**

Atualmente a inscrição encontra-se com status:  
**NÃO CONCLUÍDA**

Você tem até **01/04/2026** para concluir sua inscrição.

Para concluir sua inscrição clique no botão 'Atualizar inscrição' e preencha todos os campos obrigatórios (marcados por \*).

Após o preenchimento de todos os dados, um novo botão será liberado, onde você poderá concluir a inscrição.

**ATENÇÃO:** Ao clicar em 'Concluir inscrição' e confirmar, seus dados não poderão ser mais alterados. Caso esteja em dúvida sobre alguma informação inserida você pode utilizar a função 'Salvar alterações' e voltar posteriormente para alterar e concluir sua inscrição.

**Encerrar sessão** **Atualizar inscrição**

1. Você verá a confirmação de que a primeira etapa da inscrição foi concluída com sucesso.

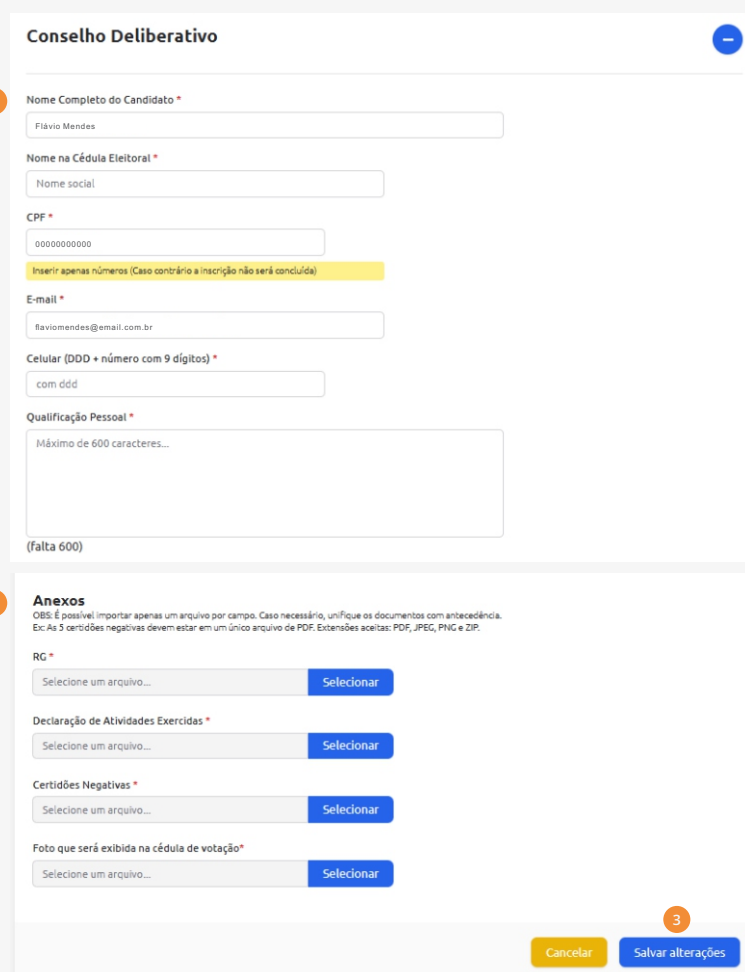
2. Clique em **Atualizar Inscrição** no final da página para terminar o processo.

**Encerrar sessão** **Atualizar inscrição**

## 4. No formulário de atualização de inscrição preencha os campos com seus dados pessoais.

Siga os passos abaixo para iniciar sua atualização de inscrição

1. Preencha as seguintes informações:
  - Nome da Cédula Eleitoral;
  - Celular (DDD + número com 9 dígitos);
  - Qualificação Pessoal;
2. Anexe os documentos solicitados (tirando foto ou digitalizados) em cada campo indicado.
3. Depois, clique em **Salvar alterações** para finalizar o processo de atualização.



**Atenção:** Anexe os documentos solicitados (por meio de foto ou arquivo digitalizado) em cada campo indicado.

Salvar alterações

## 5. Você será redirecionado para a página anterior.

**Confirmação de interesse da inscrição**

Atualmente a inscrição encontra-se com status:  
**NÃO CONCLUÍDA**

Você tem até **01/04/2026** para concluir sua inscrição.

Para concluir sua inscrição clique no botão 'Atualizar inscrição' e preencha todos os campos obrigatórios (marcados por \*).

Após o preenchimento de todos os dados, um novo botão será liberado, onde você poderá concluir a inscrição.

**ATENÇÃO:** Ao clicar em 'Concluir Inscrição' e confirmar, seus dados não poderão ser mais alterados. Caso esteja em dúvida sobre alguma informação inserida você pode utilizar a função 'Salvar alterações' e voltar posteriormente para alterar e concluir sua inscrição.

Encerrar sessão    Atualizar inscrição    Concluir inscrição

1. Clique no botão **Concluir inscrição**.

**Concluir inscrição**

2. Clique no botão **Confirmar** e pronto: Sua inscrição foi enviada com sucesso.



The screenshot shows the same registration confirmation page as above, but with a modal dialog box titled "Confirmar conclusão?" in the center. The dialog box contains a "Confirmar" button and a "Fechar" button. The background page is dimmed.

### **Contato**

Em caso de dúvidas ou comentários sobre o conteúdo apresentado, entre em contato com a nossa Comissão Eleitoral:

[comissaoeleitoral@familiaprevidencia.com.br](mailto:comissaoeleitoral@familiaprevidencia.com.br)

